

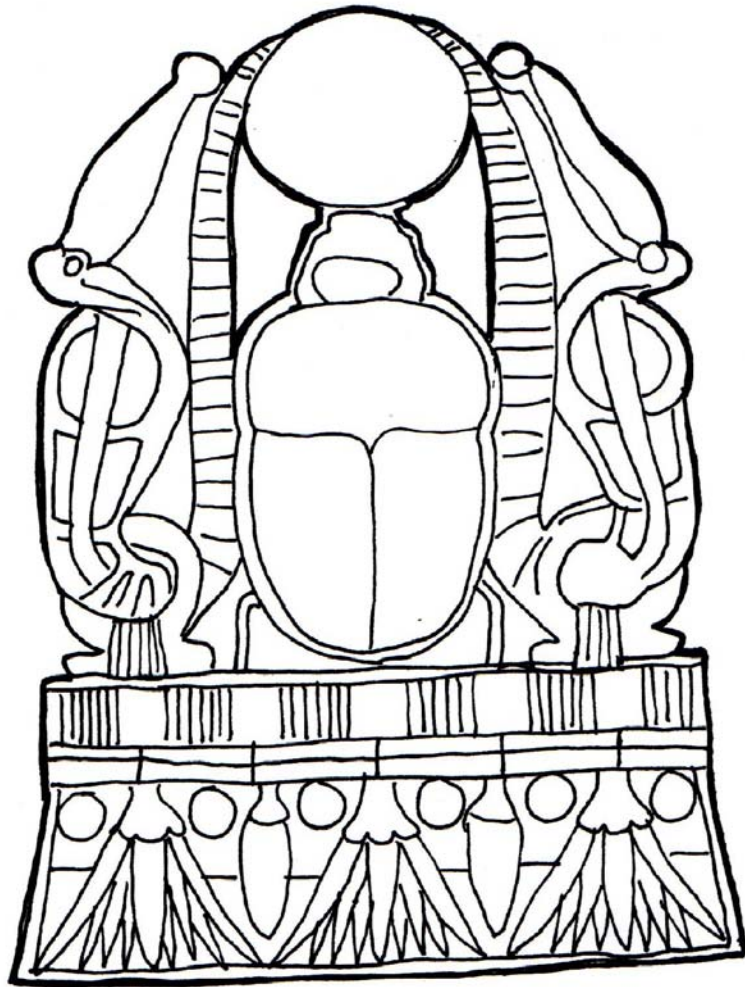
## REALIZZA IL TUO AMULETO DA INDOSSARE.

Ti sono piaciuti gli amuleti che hai indossato durante il laboratorio in classe?

Prova a realizzarli anche tu. Stampa il disegno su un foglio e coloralo con la tecnica che preferisci. Disponi il disegno su un pezzo di cartone o cartoncino e ritaglia entrambi. Incolla il disegno colorato sul cartoncino. Infila nei fori un nastrino e indossa il tuo amuleto portafortuna!




Pettorale con scarabeo e disco solare, maschera funeraria del re Sheshonq II, museo egizio, Cairo.



Pettorale con scarabeo e disco solare, maschera funeraria del re Sheshonq II, museo egizio, Cairo.



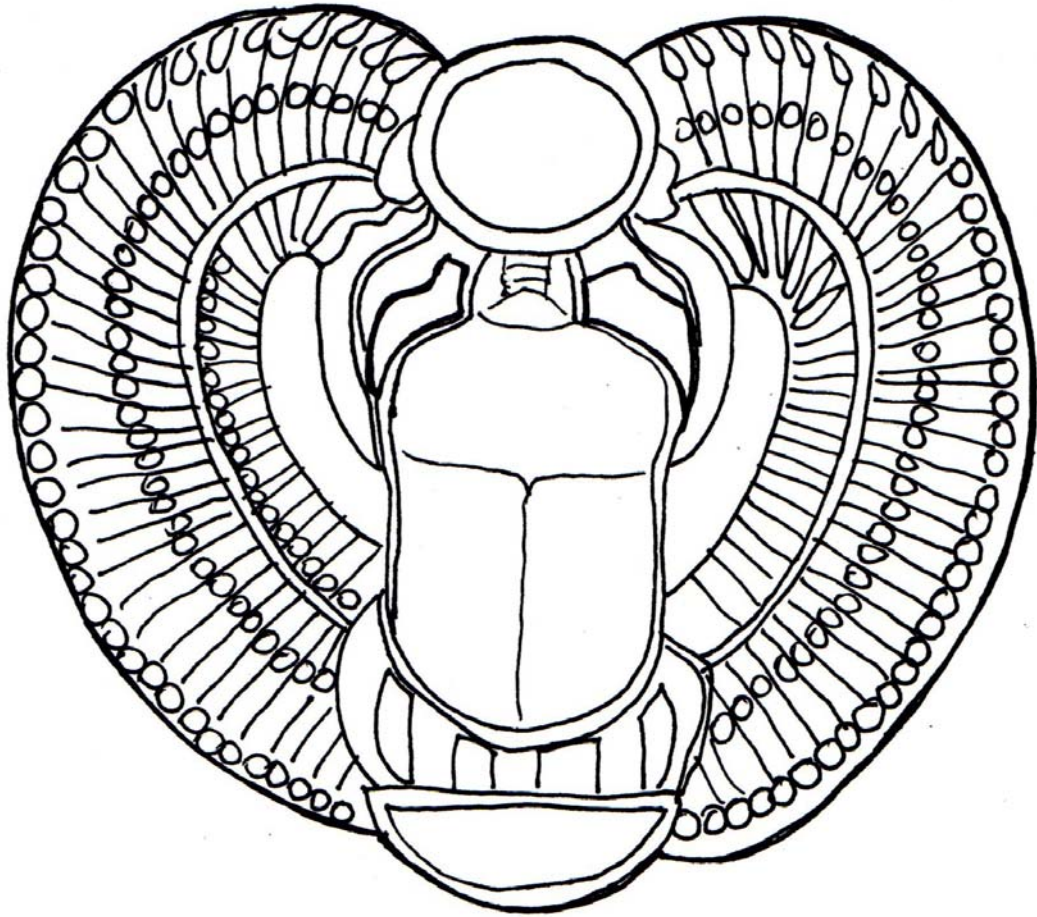
Pendente di Tutankhamon con scarabeo alato di vetro del deserto libico ed Occhio di Horo (XVIII dinastia).



Pendente di Tutankhamon con scarabeo alato di vetro del deserto libico ed Occhio di Horo (XVIII dinastia).



Pettorale di Tuthankhamon, medaglione con scarabeo



Pettorale di Tuthankhamon, medaglione con scarabeo